

## Schutzbügel HONDA CB 1300 Crashbar HONDA CB 1300

### Montagehinweise

Alle vom Motorrad gelösten Schrauben sind gemäß Herstellerangaben wieder zu montieren, oder mit von SW-MOTECHE gelieferten Schrauben zu ersetzen. Falls nicht anderweitig definiert, diese Schrauben nach Tabelle anziehen.

<b>M8</b>	<b>23 Nm</b>
<b>M10</b>	<b>46 Nm</b>

Gegebenenfalls Schrauben mit flüssiger Schraubensicherung einkleben.

Prüfen Sie nach 50 km alle Verbindungen auf festen Sitz.

SW-MOTECHE GmbH & Co. KG  
Ernteweg 8/10  
35282 Rauschenberg  
Germany

Tel. +49 (0) 64 25/8 16 8-00  
Fax +49 (0) 64 25/8 16 8-10

info@sw-motech.com  
www.sw-motech.com

### Mounting Instruction

SW-MOTECHE products should be installed by a qualified, experienced motorcycle technician. If you are unsure of your ability to properly install a product, please have the product installed by your local motorcycle dealer. SW-MOTECHE takes no responsibility for damages caused by improper installation.

All screws, bolts and nuts, including all replacement hardware provided by SW-MOTECHE, should be tightened to the torque specified in the OEM maintenance manual for your motorcycle. If no torque specifications are provided in the OEM maintenance manual, the following torques may be used:

<b>M8</b>	<b>23 Nm</b>
<b>M10</b>	<b>46 Nm</b>










All screws, bolts and nuts should be checked after driving the first 50 km to ensure that all are tightened to the proper torque.

Medium strength liquid thread-locker (i.e., "Locktite") should be used to secure all screws, bolts and nuts.

**WARNING  
ATTENTION**

Achtung: Die Boden- und Schräglagenfreiheit kann bei Nutzung dieses Anbauteils eingeschränkt sein.

Attention: Cornering and ground clearance can be reduced by using this accessory.

<p><b>1</b> Schutzbügel Crashbar</p>  <p>SBL.01.253.901/902 Anzahl/ Pcs. 2 (L/R)</p>	<p><b>4</b> Innensechskant- schraube Hexagon Socket Screw</p>  <p>M8 x 20 DIN 912 Anzahl/ Pcs. 2</p>	<p><b>7</b> Innensechskant- schraube Hexagon Socket Screw</p>  <p>M10 x 35 DIN 912 Anzahl/ Pcs. 4</p>
<p><b>2</b> Rahmenschelle Frame Clamp</p>  <p>SBL.05.332.002 Anzahl/ Pcs. 2</p>	<p><b>5</b> Unterlegscheibe Washer</p>  <p>A 8,4 DIN 125 Anzahl/ Pcs. 2</p>	<p><b>8</b> Unterlegscheibe Washer</p>  <p>A 10,5 DIN 125 Anzahl/ Pcs. 4</p>
<p><b>3</b> Kunststoffstopfen Plastic Cap</p>  <p>KES.RD.210.0300.02.GL Anzahl/ Pcs. 2</p>	<p><b>6</b> Schonstreifen Protective Strip</p>  <p>120 mm SST.20.01.001 Anzahl/ Pcs. 2</p>	<p><b>9</b> Mutter mit Bund, selbstsichernd Lock Nut with Flange</p>  <p>M10 DIN 6927 Anzahl/ Pcs. 4</p>

