

MSS.04.060.100 (Kick-Start Modelle)
 MSS.04.060.101 (E-Start Modelle)
 MSS.04.003.109 (für alle Modelle)

Revision: 02

Motorschutz (Skid-plate)

KTM LC 4 ab Modell 1994

Montagehinweise

Mounting Instructions

Alle vom Motorrad gelösten Schrauben sind gemäß Herstellerangaben wieder zu montieren, oder mit von SW-MOTECH gelieferten Schrauben zu ersetzen. Falls nicht anderweitig definiert, diese Schrauben nach Tabelle anziehen.

M6	9,6 Nm
M8	23 Nm
M10	46 Nm

Gegebenenfalls Schrauben mit flüssiger Schraubensicherung einkleben.

Prüfen Sie nach 50 km alle Verbindungen auf festen Sitz.

SW-MOTECH products should be installed by a qualified, experienced motorcycle technician. If you are unsure of your ability to properly install a product, please have the product installed by your local motorcycle dealer. SW-MOTECH takes no responsibility for damages caused by improper installation.

All screws, bolts and nuts, including all replacement hardware provided by SW-MOTECH, should be tightened to the torque specified in the OEM maintenance manual for your motorcycle. If no torque specifications are provided in the OEM maintenance manual, the following torques may be used:

M6	9,6 Nm
M8	23 Nm
M10	46 Nm

All screws, bolts and nuts should be checked after driving the first 50 km to ensure that all are tightened to the proper torque.

Medium strength liquid thread-locker (i.e., "Loctite") should be used to secure all screws, bolts and nuts.

SW-MOTECH GmbH & Co. KG
 Ernteweg 8/10
 35282 Rauschenberg
 Germany

Tel. +49 (0) 64 25/8 16 8-00
 Fax +49 (0) 64 25/8 16 8-10

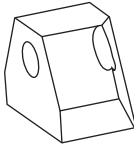
info@sw-motech.com
 www.sw-motech.com

WARNUNG / ATTENTION

Achtung: Die Boden- und Schräglagenfreiheit kann bei Nutzung dieses Anbauteils eingeschränkt sein.

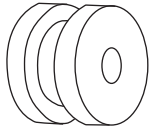
Attention: Cornering and ground clearance can be reduced by using this accessory.

1 Befestigungsklotz
 Fixing Block



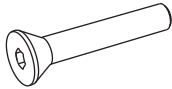
MSS.04.003.006 05
 Anzahl/ Pcs. 2

4 Gummitülle
 Rubber Element




GT.00.12H3472
 Anzahl/ Pcs. 1

2 Senkschraube
 Countersunk Screw




M6 x 12 DIN 7991
 Anzahl/ Pcs. 4

5 Sechskantschraube
 Hexagon Screw




M6 x 20 DIN 933
 Anzahl/ Pcs. 1

3 Gummidämpfer
 Rubber Element




schwarz/black
 MSS.00.03.016
 Anzahl/ Pcs. 2

6 Unterlegscheibe
 Washer



A 6.4 DIN 9021
 Anzahl/ Pcs. 1

7 Distanzbuchse
 Spacer



Da:8 Di:6,2 H:7
 Anzahl/ Pcs. 1



MSS.04.060.100 (Kick-Start Modelle)
MSS.04.060.101 (E-Start Modelle)
MSS.04.003.109 (für alle Modelle)

